

DOKUMENTACE PRO SPOLEČNÉ ÚZEMNÍ A STAVEBNÍ ŘÍZENÍ					
OBJEDNATEL:				AUTORIZAČNÍ RAZÍTKO:	
<b>Statutární město Frýdek - Místek 1,</b> Radniční 1148, 739 01 Frýdek - Místek					
ZODP. PROJEKTANT	Ing. Petr Čmíel / C2pecap s.r.o.				
VYPRACOVAL	ALEŠ ŠTEC				
KONTROLOVAL	ALEŠ ŠTEC				
KRAJ: MORAVSKOSLEZSKÝ		K.Ú.: Frýdek (634956)			
NÁZEV AKCE:				STUPEŇ	DUR+DSP
Parkoviště u Sekerovy vily				DATUM	10/2023
				FORMÁT/POČET STR.	A4
				POČET LISTŮ	22
NÁZEV OBJEKTU:				Č. výkresu	2023053
SO402 SILNOPROUDÁ ELEKTROINSTALACE VENKOVNÍ ROZVODY NABÍJECÍ STANICE ELEKTROMOBILŮ					
NÁZEV VÝKRESU				ČÍSLO SOUPR.	
<b>TECHNICKÁ ZPRÁVA</b>				<b>Aleš Stec</b> Písečná 137, 739 91 Jablunkov Email: stecales@gmail.com Tel. 605 151 541 Autorizovaný technik ČKAIT: 1104232	

**Parkoviště u Sekerovy vily – SO402****OBSAH**

1.	VŠEOBECNÉ ÚDAJE .....	4
1.1.	Rozsah a obsah projektu .....	4
1.1.1.	Projekt neřeší .....	4
1.2.	Výchozí podklady a požadavky na profesi .....	4
1.3.	Seznam používaných zkratk .....	5
1.4.	Ochranná pásma .....	5
2.	VÝPIS POUŽITÝCH NOREM .....	6
3.	ZÁKLADNÍ ÚDAJE .....	9
3.1.	Napěťové soustavy .....	9
3.2.	Ochrana před úrazem elektrickým proudem v distribuční síti .....	9
3.3.	Ochrana před úrazem elektrickým proudem .....	9
3.4.	Vnější vlivy .....	9
3.5.	Bilance energií .....	10
3.6.	Měření spotřeby elektrické energie .....	10
3.7.	Elektromagnetická kompatibilita .....	11
4.	POPIS NAVRŽENÉHO ŘEŠENÍ .....	13
4.1.	Způsob připojení na veřejnou technickou infrastrukturu .....	14
4.2.	Uzemnění .....	14
4.3.	Skladba technologického zařízení .....	15
4.3.1.	Elektroměrový rozváděč .....	15
4.3.2.	Rozváděč instalované technologie .....	15
4.3.3.	Napájení instalovaných technologií .....	<b>Chyba! Záložka není definována.</b>
4.3.4.	Nabíjecí stanice EV .....	15
4.3.5.	Vyznačení parkovacích stání .....	16
4.4.	Související stavební elektroinstalace .....	17
4.4.1.	Zásuvkové rozvody .....	<b>Chyba! Záložka není definována.</b>
4.4.2.	Způsob řešení rozvodů .....	17
4.5.	Ochrana před bleskem .....	17
4.5.1.	Definice zón ochrany před bleskem .....	17
4.5.2.	Ochrana proti přímému úderu blesku .....	17
4.6.	Požární opatření .....	18
4.6.1.	Způsob napájení a vypínání .....	18
4.6.2.	Vnitřní kabelové rozvody obecně .....	18

**Parkoviště u Sekerovy vily – SO402**

---

4.7.	Postup prací při kladení kabelů do země .....	18
5.	BEZPEČNOST PŘI REALIZACI A UŽÍVÁNÍ.....	21
5.1.	Zařazení zařízení do tříd a skupin .....	21
5.2.	Podmínky pro realizaci díla a jeho uvedení do provozu.....	21
5.3.	Zásady ochrany zdraví a bezpečnosti práce, související předpisy .....	23
5.4.	Zásady ochrany životního prostředí .....	24

**Parkoviště u Sekerovy vily – SO402**

## 1. VŠEOBECNÉ ÚDAJE

### 1.1. Rozsah a obsah projektu

Předmětem této dokumentace jsou silnoproudé elektroinstalace v souvislosti s novostavbou nabíjecí stanic elektromobilů spolu s infrastrukturou pro nabíjení elektromobilů na parcele parc. č. 1840/3, 1841/3, 1843/2, 1842/2, v k.ú. Frýdek (okres Frýdek-Místek); 634956

Tato dokumentace začíná na svorkách rozváděče R283 v Majetku ČEZ distribuce

Stavba je vyvolaná požadavkem stavebníka. Projektová dokumentace byla zpracována dle požadavků zadání a navržené řešení vychází z dostupných podkladů a informací v době zpracování projektu.

Tato dokumentace je zpracována ve stupni pro vydání společného povolení ve smyslu § 94j a násl. zákona č. 183/2006 Sb., o územním plánování a stavebním řádu, ve znění pozdějších předpisů. Obsahově tato dokumentace splňuje náležitosti dle požadavků § 1d odst. 1 (dle přílohy č. 8) vyhlášky č. 499/2006 Sb., o dokumentaci staveb, ve znění pozdějších předpisů.

Dle zákona č. 183/2006 Sb., o územním plánování a stavebním řádu, ve znění pozdějších předpisů, § 92 odst. 1 musí být pro stavby a zařízení distribuční soustavy v energetice (tj. pro stavební záměry dle § 103 odst. 1 písm. e) bod 5) vždy zpracována dokumentace pro provádění stavby.

Dle vyhlášky č. 499/2006 Sb., o dokumentaci staveb, ve znění pozdějších předpisů, Příloha č. 8, má být rozsah a obsah části D.2 Technologická zařízení staveb přizpůsoben charakteru a technické složitosti dané stavby, přičemž ve výkresové části se kabelové rozvody ani koncové prvky nezobrazují. Jelikož se jedná o jednoduché elektroinstalace, jsou obecné požadavky na výstavbu dostatečně definovány v této textové zprávě, bez potřeby zpracování půdorysných výkresů.<sup>1</sup>

#### 1.1.1. Projekt neřeší

- dálkové přenosy dat, datová a komunikační propojení, Building Management System, MaR, apod.
- vnitřní umělé a nouzové osvětlení
- vnější ochranu před bleskem
- vypínání objektu při požáru
- veřejné osvětlení

### 1.2. Výchozí podklady a požadavky na profesi

- zadání a požadavky objednatele
- stavební půdorysy
- dokument Připojovací podmínky nn pro osazení měřících zařízení v odběrných místech napojených z distribuční sítě nízkého napětí s platností od 1. 4. 2022<sup>2</sup>

<sup>1</sup> Srov. příslušná ustanovení Přílohy č. 8 vyhlášky č. 499/2006 Sb., o dokumentaci staveb, ve znění pozdějších předpisů: „Dokumentace zejména obsahuje: b) Výkresovou část - (...) kabelové rozvody ani koncové prvky se nezobrazují“. Pokud se koncové prvky (zásuvky, vypínače, atd.) ex lege dle vyhlášky nezobrazují, pak není na výkresy ani co kreslit.

<sup>2</sup> Připojovací podmínky nn pro osazení měřících zařízení v odběrných místech napojených z distribuční sítě nízkého napětí. ČEZ Distribuce, a.s. [online]. © 2023 ČEZ Distribuce, a.s. [cit. 05.09.2023]. Dostupné z: <https://www.cezdistribuce.cz/webpublic/file/edee/distribuce/pripojovacipodminkynn.pdf>

**Parkoviště u Sekerovy vily – SO402**

---

- mapové podklady Seznam.cz, a.s., Google Street View a nahlizenidokn.cuzk.cz
- legislativní předpisy, technické normy a katalogy, platné v době zpracování projektu

**1.3. Seznam používaných zkratk**

AC	střídavý proud; viz definice ČSN 33 0010 ed. 2, čl. 4.3.2
DC	stejnosměrný proud; viz definice ČSN 33 0010 ed. 2, čl. 4.3.1
EV	elektrické vozidlo; viz definice ČSN 33 2000-7-722 ed. 3, čl. 722.3.1
LPS	systém ochrany před bleskem; viz definice ČSN EN 62305-1 ed. 2, čl. 3.42
LPZ	zóna ochrany před bleskem; viz definice ČSN EN 62305-1 ed. 2, čl. 3.36
CT/MTP	měřicí transformátor proudu; viz definice ČSN EN 61869-2, čl. 3.1.201
nn	nízké napětí (sítě o jmenovitém napětí mezi vodiči od 50 V do 1000 V AC); viz definice ČSN 33 0010 ed. 2, Tabulka 1
PBŘ	požárně bezpečnostní řešení; viz definice § 41 vyhlášky č. 246/2001 Sb., o stanovení podmínek požární bezpečnosti a výkonu státního požárního dozoru (vyhláška o požární prevenci), ve znění pozdějších předpisů
RCD	proudový chránič; viz definice ČSN 33 2000-5-53 ed. 3, čl. 530.3.19
SPD	přepětové ochranné zařízení; viz definice ČSN EN 61643-11 ed. 2, čl. 3.1.1
USM	univerzální skříň měření

**1.4. Ochranná pásma**

Dle zákona č. 458/2000 Sb., energetický zákon, ve znění pozdějších předpisů, § 46 odst. 5, činí ochranné pásmo u podzemních vedení elektrizační soustavy do 110 kV 1 m po obou stranách krajního kabelu.

**Parkoviště u Sekerovy vily – SO402**

---

**2. VÝPIS POUŽITÝCH NOREM**

Na pracovištích dle § 349 odst. 1 zákona č. 262/2006 Sb., zákoník práce, ve znění pozdějších předpisů platí, že předpisy k zajištění bezpečnosti a ochrany zdraví při práci jsou mj. i technické dokumenty a technické normy, pokud upravují otázky týkající se ochrany života a zdraví; jsou tudíž i závazné.<sup>3</sup>

Základní technické normy, podle kterých bylo v projektu postupováno (včetně data jejich vydání):

PNE 33 0000-1 ed. 7	Ochrana před úrazem elektrickým proudem v distribučních soustavách a přenosové soustavě (1.2023)
PNE 33 0000-2 ed. 5	Stanovení základních charakteristik vnějších vlivů působících na rozvodná zařízení distribuční a přenosové soustavy (1.2016)
PNE 33 0000-6 ed. 3	Obsluha a práce na elektrických zařízeních pro přenos a distribuci elektrické energie (1.2018)
PNE 34 1050 ed. 3	Kladení kabelů nn, vn a 110 kV v distribučních sítích energetiky (1.2020)
PNE 35 7030 ed. 2 Z1+Z2	Rozváděče nízkého napětí - Elektroměrové rozváděče pro přímé a nepřímé měření elektřiny v odběrných a předávacích místech napojených z distribučních sítí nn (6.2022)
ČSN 34 3278	Provoz a obsluha přístrojových transformátorů (3.1964)
ČSN 33 3320 ed. 2	Elektrotechnické předpisy - Elektrické přípojky (8.2014)
ČSN 73 6005	Prostorové uspořádání sítí technického vybavení (10.2020)
ČSN 73 6006	Výstražné fólie k identifikaci podzemních vedení technického vybavení (8.2003)
ČSN 83 9061	Technologie vegetačních úprav v krajině - Ochrana stromů, porostů a vegetačních ploch při stavebních pracích (2.2006)
ČSN 33 2000-1 ed. 2	Elektrické instalace nízkého napětí - Část 1: Základní hlediska, stanovení základních charakteristik, definice (5.2009)
ČSN 33 2000-4-41 ed. 3	Elektrické instalace nízkého napětí - Část 4-41: Ochranná opatření pro zajištění bezpečnosti - Ochrana před úrazem elektrickým proudem (1.2018)
ČSN 33 2000-4-43 ed. 2	Elektrické instalace nízkého napětí - Část 4-43: Bezpečnost - Ochrana před nadproudy (12.2010)
ČSN 33 2000-4-444	Elektrické instalace nízkého napětí - Část 4-444: Bezpečnost - Ochrana před napětovým a elektromagnetickým rušením (4.2011)
ČSN 33 2000-4-46 ed. 3	Elektrické instalace nízkého napětí - Část 4-46: Bezpečnost - Odpojování a spínání (4.2017)

---

<sup>3</sup> Srov. Nejvyššího správního soudu ze dne 27. 8. 2014, sp. zn. 3 Ads 42/2014. Nejvyšší správní soud [online]. Brno: © 2003-2022 Nejvyšší správní soud, s. 13 [cit. 05.09.2023]. Dostupné z: [https://www.nssoud.cz/files/SOUDNI\\_VYKON/2014/0042\\_3Ads\\_14\\_20140902123121\\_prevedeno.pdf](https://www.nssoud.cz/files/SOUDNI_VYKON/2014/0042_3Ads_14_20140902123121_prevedeno.pdf)

**Parkoviště u Sekerovy vily – SO402**

---

ČSN 33 2000-5-51 ed. 3+Z1+Z2	Elektrické instalace nízkého napětí - Část 5-51: Výběr a stavba elektrických zařízení - Obecné předpisy (7.2022)
ČSN 33 2000-5-52 ed. 2	Elektrické instalace nízkého napětí - Část 5-52: Výběr a stavba elektrických zařízení - Elektrická vedení (2.2012)
ČSN 33 2000-5-53 ed. 3	Elektrické instalace nízkého napětí - Část 5-53: Výběr a stavba elektrických zařízení - Spínací a řídicí přístroje (11.2022)
ČSN 33 2000-5-54 ed. 3	Elektrické instalace nízkého napětí - Část 5-54: Výběr a stavba elektrických zařízení - Uzemnění a ochranné vodiče (4.2012)
ČSN 33 2000-5-551 ed. 2	Elektrické instalace nízkého napětí - Část 5-55: Výběr a stavba elektrických zařízení - Ostatní zařízení - Článek 551: Nízkonapěťová zdrojová zařízení (9.2010)
ČSN 33 2000-5-557	Elektrické instalace nízkého napětí - Část 5-557: Výběr a stavba elektrických zařízení - Pomocné obvody (7.2014)
ČSN 33 2000-7-722 ed. 3	Elektrické instalace nízkého napětí - Část 7-722: Zařízení jednoúčelová a ve zvláštních objektech - Napájení elektrických vozidel (9.2019)
ČSN 33 2000-8-1 ed. 2	Elektrické instalace nízkého napětí - Část 8-1: Funkční aspekty - Energetická účinnost (11.2019)
ČSN 33 2130 ed. 3	Elektrické instalace nízkého napětí - Vnitřní elektrické rozvody (12.2014)
ČSN 33 2180	Elektrotechnické předpisy ČSN. Připojování elektrických přístrojů a spotřebičů (5.1980)
ČSN EN 61851-23	Systém nabíjení elektrických vozidel vodivým propojením - Část 23: DC nabíjecí stanice (7.2016)
ČSN EN IEC 61851-1 ed. 3	Systém nabíjení elektrických vozidel vodivým propojením - Část 1: Obecné požadavky (6.2020)
ČSN 73 6056	Odstavné a parkovací plochy silničních vozidel (3.2011)
ČSN EN IEC 61439-1 ed. 3	Rozváděče nízkého napětí - Část 1: Obecná ustanovení (7.2022)
ČSN EN IEC 61439-2 ed. 3	Rozváděče nízkého napětí - Část 2: Výkonové rozváděče (12.2021)
ČSN EN IEC 61439-7	Rozváděče nízkého napětí - Část 7: Rozváděče pro použití ve zvláštních podmínkách jako jsou mariny, kempy, tržiště, nabíjecí stanice pro elektrická vozidla (10.2020)
ČSN EN 62305-1 ed. 2	Ochrana před bleskem - Část 1: Obecné principy (9.2011)
ČSN EN 62305-2 ed. 2	Ochrana před bleskem - Část 2: Řízení rizika (2.2013)
ČSN EN 62305-3 ed. 2	Ochrana před bleskem - Část 3: Hmotné škody na stavbách a ohrožení života (1.2012)
ČSN EN 62305-4 ed. 2	Ochrana před bleskem - Část 4: Elektrické a elektronické systémy ve stavbách (9.2011)

**Parkoviště u Sekerovy vily – SO402**

---

TNI 37 0606

Mechanické spojování hliníkových vodičů a hliníkových vodičů  
s měděnými vodiči (10.2007)



**Parkoviště u Sekerovy vily – SO402**

### 3. ZÁKLADNÍ ÚDAJE

#### 3.1. Napěťové soustavy

3/PEN AC 400/230 V 50 Hz / TN-C	distribuční síť ČEZ Distribuce, a.s.
3/PEN AC 400/230 V 50 Hz / TN-C	řešené elektroinstalace nízkého napětí
3/N/PE AC 400/230 V 50 Hz / TN-C-S	řešené elektroinstalace nízkého napětí
2/M DC 200 - 500 V / IT	stejnoseměrná část nabíjecího stojanu EV

Dle ČSN 33 2000-7-722 ed. 3, čl. 722.312.2.1 nesmí napájecí přívod pro připojovací místo nabíjení EV obsahovat vodič PEN.

Rozdělení soustav z TN-C na TN-C-S proto bude provedeno v elektroměrovém rozváděči

#### 3.2. Ochrana před úrazem elektrickým proudem v distribuční síti

Základní ochrana živých částí v distribuční síti je zajištěna polohou, izolací živých částí, přepážkami nebo kryty, zábranou, a to dle podmínek uvedených v PNE 33 0000-1 ed. 7, čl. 3.2.

Ochrana při poruše rozvodných elektrických zařízení do 1 000 V AC je zajištěna dle podmínek uvedených v PNE 33 0000-1 ed. 7, čl. 3.3, s uzemněním dle čl. 5.1 až 5.3.

#### 3.3. Ochrana před úrazem elektrickým proudem

Základní ochrana elektrických zařízení nízkého napětí je zajištěna základní izolací živých částí, přepážkami nebo kryty, dle podmínek ČSN 33 2000-4-41 ed. 3, Příloha A.

V síti TN je ochrana při poruše zajištěna automatickým odpojením od zdroje s ochranným uzemněním a ochranným pospojováním za podmínek dle ČSN 33 2000-4-41 ed. 3, čl. 411.1 až 411.3 a čl. 411.4. Součástí obvyklých ochranných opatření je i doplňková ochrana proudovými chrániči dle čl. 415.1.

Pro zvláštní druhy instalací, kde působení vnějších vlivů zvyšuje nebezpečí úrazu elektrickým proudem, jsou ve smyslu ustanovení ČSN EN 61140 ed. 3, čl. 4.4 uplatňována následující ochranná opatření doplňkovou ochranou proudovými chrániči:

Dle ČSN 33 2000-7-722 ed. 3, čl. 722.411.3.3 musí být každé připojovací místo pro nabíjení EV individuálně chráněno proudovým chráničem (RCD) se jmenovitým reziduálním proudem nepřesahujícím 30 mA.

#### 3.4. Vnější vlivy

Dle požadavku ČSN 33 2000-5-51 ed. 3+Z1+Z2, čl. ZA.1 jsou v řešených prostorách určeny vnější vlivy v protokolu o určení vnějších vlivů, který je nedílnou součástí dokladové části dokumentace.

V dotčených venkovních prostorách se předpokládá působení těchto vnějších vlivů:

Ve venkovních prostorách nabíjecích stanic EV se předpokládá působení těchto vnějších vlivů: AA8/AB8 (uvažovaný teplotní rozsah -25 °C až +40 °C), AD4 (stříkající voda; min. krytí IPX4)<sup>4</sup>, AE2

<sup>4</sup> Viz celkové rekordy dle <https://www.in-pocasi.cz/archiv>

**Parkoviště u Sekerovy vily – SO402**

(malé předměty; min. krytí IP3X)<sup>5</sup>, AF2 (atmosférický výskyt korozivních nebo znečišťujících látek; min. krytí IP44)<sup>6</sup>, AK2 (vážné nebezpečí růstu rostlin/plísní; min. krytí IP44), AL2 (vážné nebezpečí výskytu hmyzu a ptáků; min. krytí IP44), AM-1-3 (předpokládá se úroveň harmonických vyšší, než dle tabulky 1 ČSN EN 61000-2-2), AN3 (sluneční záření > 700 W/m<sup>2</sup>; jsou požadována vhodná opatření), AQ3 (přímé ohrožení pro LPZ 0A), AS2 (vítr 20 ÷ 30 m/s; jsou požadována vhodná opatření)

Dle výše uvedených požadavků dle působících vnějších vlivů je požadováno krytí nejméně IP44.

Dle ČSN 33 2000-7-722 ed. 3, čl. 722.512.2 je-li nabíjecí stanice EV venku, musí mít zvolené zařízení ochranu krytem alespoň IPX4 z důvodu ochrany před stříkající vodou (AD4) a před vniknutím velmi malých předmětů (AE3).

### 3.5. Balance energií

Vzhledem k tomu, že dle ČSN 33 2000-7-722 ed. 3, čl. 722.311 mohou být všechna připojovací místa pro nabíjení EV používána současně, musí být jejich soudobost uvažována 1 (neboli 100 %), anebo musí být pro nabíjení EV aplikována kontrola a řízení celkového maximálního výkonu.

Celkový instalovaný výkon: 150 kW

Uvažovaná soudobost: 100 %

Předpokládaný soudobý příkon: do 150 kW

Všem zákazníkům, odebírajících elektřinu ze zařízení distribučních soustav s napětím do 1 kV, s hodnotou jističe před elektroměrem 200 A a vyšší, je dle vyhlášky č. 193/2023 Sb., o stavu nouze v elektroenergetice a o obsahových náležitostech havarijního plánu, Příloha č. 1, bod IV., odst. 2, stanoveno bezpečnostní minimum. Dle odst. 1 se bezpečnostním minimem rozumí nejnižší hodnota nejnižší hodnota spotřeby elektřiny, která je po ukončení výroby nezbytně nutná pro zajištění bezpečnosti technologie odběrného zařízení, vlivu na okolní prostředí a obsluhujících pracovníků.

Soupis jednotlivých spotřebičů a rozbor jejich bezpečnostního a technologického minima spotřeby vypracovávají dle vyhlášky č. 193/2023 Sb., o stavu nouze v elektroenergetice a o obsahových náležitostech havarijního plánu, Příloha č. 1, bod IV., odst. 3, jednotliví zákazníci.

Detaily sestavené bilance jsou patrné z dokumentu arch. č. 2023053.02- Celková bilance energií

### 3.6. Měření spotřeby elektrické energie

Nové fakturační měření bude situováno na jižní straně parkoviště poblíž parkovacího stání č.01

Pro odběrné místo s nepřímým měřením, připojené k distribuční soustavě nízkého napětí, musí být dle § 4 odst. 2 písm. d) vyhlášky č. 359/2020 Sb., o měření elektřiny, osazeno alespoň měření typu B.

Pro odběrné místo s přímým měřením, připojené k distribuční soustavě nízkého napětí, musí být dle § 5 vyhlášky č. 359/2020 Sb., o měření elektřiny, osazeno alespoň měření typu C.

<sup>5</sup> Dle třídy 4S12 podle ČSN EN IEC 60721-3-4 ed. 2, čl. 5.6: ... městské oblasti, kde nejsou žádná opatření k minimalizaci vniknutí prachu ...

<sup>6</sup> Dle třídy C3 podle ČSN EN ISO 9223, Tabulka C.1: střední korozivní agresivita, atmosférické prostředí se středním znečištěním, jako např. městské oblasti.

**Parkoviště u Sekerovy vily – SO402**

Dle vyhlášky č. 359/2020 Sb., o měření elektřiny, Příloha č. 1, je pro nepřímé fakturační měření na hladině nízkého napětí požadována minimální přesnost MTP třídy přesnosti 0,5 S a elektroměr činné energie třídy přesnosti 1, či elektroměr činné energie třídy B.

Podružné měření bude vyhovovat požadavkům ČSN 33 2000-8-1 ed. 2, Tabulka 1 a Tabulka 2.

Všechny osazené elektroměry podružného měření jsou požadovány jednoho stejného typu, vybavené rozhraním M-Bus pro možnost dálkového odečtu dat.

Provozovatel veřejné dobíjecí stanice je dle § 8 vyhlášky č. 516/2020 Sb., o požadavcích na pohonné hmoty a provedení některých dalších ustanovení zákona o pohonných hmotách, povinen předávat prostřednictvím formuláře v příloze č. 7 uvedené vyhlášky údaje o množství elektřiny spotřebované pro dobíjení vozidel v kalendářním roce.

### 3.7. Elektromagnetická kompatibilita

Dle nařízení vlády č. 117/2016 Sb., o posuzování shody výrobků z hlediska elektromagnetické kompatibility při jejich dodávání na trh, ve znění pozdějších předpisů, Příloha č. 1, bod 2, musí být pevná instalace instalována s použitím pravidel správné praxe a s ohledem na údaje o určeném použití komponentů. Pravidla správné praxe musí být zdokumentována a dokumentaci musí provozovatel instalace nebo jím pověřená osoba po dobu provozování instalace uchovávat pro potřeby orgánů dozoru.

Dle vyhlášky č. 268/2009 Sb., o technických požadavcích na stavby, ve znění pozdějších předpisů, § 34 odst. 2 písm. f), musí elektrický rozvod splňovat v souladu s normovými hodnotami požadavky na zamezení vzájemných nepříznivých vlivů a rušivých napětí při křížování a souběhu silnoproudých vedení a vedení elektronických komunikací.

Dle ČSN 33 2000-4-444, čl. 444.4.2 písm. d) by měly být silové a slaboproudé kabely vedeny zvlášť v souladu s požadavky a doporučeními ČSN EN 50174-2 ed. 3, čl. 6.2, popř. dle čl. 444.6.2 musí být oddělovací vzdušná vzdálenost mezi silovými a slaboproudými kabely nejméně 200 mm. Silové a slaboproudé kabely by se dále měly křížit pokud možno pouze v pravých úhlech.

Dle ČSN 33 2000-4-444, čl. 444.4.2 písm. h) musí být veškeré kabely odděleny od jímací soustavy a od svodů systému ochrany před bleskem (LPS) buď minimální vzdáleností, nebo použitím stínění.

V instalacích, kde zdrojové zařízení zajišťuje napájení jako spínaná alternativa k normálnímu napájení instalace (záložní systémy), musí být dle ČSN 33 2000-5-551 ed. 2, čl. 551.4.3.3.2 provedena taková opatření nebo musí být zvoleno takové zařízení, aby správná funkce ochranných přístrojů nebyla narušena stejnosměrnými proudy generovanými statickými měniči, nebo vzniklými přispěním filtrů.

Dle ČSN 33 2000-5-53 ed. 3, Příloha B je pro elektronické spotřebiče s jednofázovými usměrňovači přípustné používat minimálně proudové chrániče typu A, pro elektronické spotřebiče s vyhlazením nebo s trojfázovými usměrňovači je přípustné používat minimálně proudové chrániče typu B.

Dle ČSN EN 61140 ed. 3, čl. 7.6.3.4 musí být v případě stejnosměrných proudů ochranným vodičem >6 mA zvolen vhodný ochranný přístroj, např. proudový chránič (RCD) typu B.

Připojovací místo napájecího zařízení EV, které nepoužívá ochranné opatření „elektrické oddělení“, musí být dle ČSN EN IEC 61851-1 ed. 3, čl. 8.5 chráněno pomocí RCD se jmenovitým reziduálním pracovním proudem nepřesahujícím 30 mA, přičemž RCD musí být nejméně typu A.

**Parkoviště u Sekerovy vily – SO402**

---

Dle ČSN 33 2000-7-722 ed. 3, čl. 722.531.3.101 musí proudový chránič (RCD) chránící každé připojovací místo pro nabíjení EV splňovat alespoň požadavky na RCD typu A.

Dle ČSN 33 2000-7-722 ed. 3, čl. 722.531.3.101 tam, kde je nabíjecí stanice EV vybavena zásuvkou nebo konektorem pro vozidla vyhovujícím souboru IEC 62196, musí být provedena ochranná opatření proti DC unikajícímu proudu, kromě případů, kdy je to zajišťováno pomocí nabíjecí stanice EV. Pro každé připojovací místo musí být použit buďto a) RCD typu B, nebo b) RCD typu A se zařízením pro detekci DC unikajícího proudu, nebo c) RCD typu F se zařízením pro detekci DC unikajícího proudu.

**Parkoviště u Sekerovy vily – SO402**

---

## 4. POPIS NAVRŽENÉHO ŘEŠENÍ

Dokumentace pro vydání společného povolení je zjednodušená projektová dokumentace, která má v odpovídající míře řešit pouze obecné požadavky na výstavbu.<sup>7</sup> Dokumentace v tomto stupni má dále určovat zařízení a systémy v technických podrobnostech dokládajících dodržení normových hodnot a právních předpisů, přičemž uvádí pouze základní technické, technologické, dispoziční a provozní vlastnosti a základní bezpečnostní požadavky na zařízení a systémy.<sup>8</sup>

Tato dokumentace tudíž neslouží ani k výběru zhotovitele, ani k realizaci díla

Vzhledem k tomu, že projektová dokumentace v tomto stupni nemá nesloužit ani k výběru zhotovitele, pak se při takovém jejím použití předpokládá, že účastníci výběrového řízení (dále jen „uchazeči“) budou na potřebné odborné úrovni, nezbytné k řádnému provedení díla. To zejména znamená, že uchazeči budou po odborné stránce schopni na základě obecných údajů a požadavků v této dokumentaci stanovit celkový rozsah činností a prací, včetně veškerého potřebného materiálu, nezbytných k řádné realizaci díla. Uchazeči jsou při tvorbě cenové nabídky povinni zohlednit všechny potřebné náklady spojené s řádnou realizací díla, a to včetně těch, které nejsou přímo uvedeny, či přímo nevyplynou z detailnosti projektové dokumentace v tomto stupni. Uchazeči jsou při tvorbě cenové nabídky povinni zohlednit všechny další požadavky všech zde jmenovaných legislativních předpisů a technických norem, a to i tehdy, pokud by zde nebyly přímo vypsány či citovány. Uchazeči musí na základě této dokumentace dopracovat, či zajistit dopracování realizační dokumentace, stavební dokumentace, dokumentace pro pomocné práce a konstrukce, výrobně technickou dokumentaci, dokumentaci výrobků dodaných na stavbu, montážní dokumentaci, stejně jako na závěr dokumentaci skutečného provedení. Uchazeči musí v rámci realizace díla zajistit veškeré nezbytné nastavení dodaných zařízení, výrobků a kompletů, včetně jejich funkčního a komplexního odzkoušení a zprovoznění. V neposlední řadě musí uchazeči zajistit veškeré doklady, které jsou související legislativou a technickými normami vyžadovány pro uvedení stavby do užívání. Za jakékoli případné chybějící položky v cenové nabídce, které budou potřebné pro realizaci díla, plně odpovídá uchazeč. Souhlas s výše uvedeným vyjadřuje každý uchazeč případným podáním cenové nabídky.

V případě jakýchkoli nejasností či potřeby dopřesnění detailů a podrobností, stejně jako v případech vyžadovaných souvisejícími legislativními předpisy, musí stavbyvedoucí zhotovitele ve smyslu jeho povinností dle § 153 odst. 1 zákona č. 183/2006 Sb., o územním plánování a stavebním řádu, ve znění pozdějších předpisů zvážit, a v nezbytném rozsahu i iniciovat dopracování realizační dokumentace.<sup>9</sup> Tato povinnost se vztahuje především na případy podmíněné stavebním vybavením zhotovitele, jím používanými technologiemi, technologickými a pracovními postupy, konkrétními osazenými výrobky a požadavky jejich výrobců, odbornou úroveň pracovníků zhotovitele, organizací práce a skutečným postupem prací. Součástí realizační dokumentace zhotovitele musí rovněž být i zohlednění všech nezbytných postupů a opatření, která mají sloužit k ochraně bezpečnosti a zdraví při práci na stavbě. Realizační dokumentace musí být jednoznačná, obsahově musí reflektovat požadavky zde uvedených

---

<sup>7</sup> Srov. požadavek § 94o odst. 2 písm. a) zákona č. 183/2006 Sb., o územním plánování a stavebním řádu, ve znění pozdějších předpisů.

<sup>8</sup> Srov. požadavky uvedené v úvodu části D.1.4 Přílohy č. 8 vyhlášky č. 499/2006 Sb., o dokumentaci staveb, ve znění pozdějších předpisů.

<sup>9</sup> Srov. Rozsudek Nejvyššího soudu ze dne 23. 11. 2016, sp. zn. 4 Tdo 1401/2016. Nejvyšší soud [online]. Brno: © 2018 Nejvyšší soud [cit. 05.09.2023]. Dostupné z: [http://nsoud.cz/Judikatura/judikatura\\_ns.nsf/WebSearch/C3DCA4A25F179AE4C12580E500366829?openDocument](http://nsoud.cz/Judikatura/judikatura_ns.nsf/WebSearch/C3DCA4A25F179AE4C12580E500366829?openDocument)

**Parkoviště u Sekerovy vily – SO402**

legislativních předpisů a technických norem, musí v ní být uvedeny veškeré typy konkrétních použitých výrobků a musí obsahovat veškerá konkrétní detailní a jednoznačná schémata zapojení.

**Popis návrhu zařízení:**

Ve stávajícím rozváděči R283 budou využity dva vývodu pro napájení HDS elektroměrového rozváděče. Tato trasa bude v majetku ČEZ distribuce. Poté bude zřízena HDS typu sloupek. De bude předávací místo ČEZ Distribuce. Tedy svorky odpojovače. Z těchto svorek budou napojeny kabely pro elektroměry, které se budou nacházet vedle HDS. Elektroměrový rozváděč bude o třech polích. Dle použité technologie budou využity minimálně dva odběrná místa. Z elektroměrového rozváděče bude napojeny jednotlivé nabíjecí stanice. Nyní jsou počítány dvě nabíjecí stanice pro obsluhu 3ks automobilů. Výkon každého nabíjecího místo bude 50kW DC. Tedy první nabíjecí stanice bude celkového výkonu 100kW DC a druhá bude 50kW DC. Tato koncepce bude upřesněna v realizační dokumentaci a bude projednána s budoucím správcem nabíječek

#### 4.1. Způsob připojení na veřejnou technickou infrastrukturu

Projekt začíná napojením na distribuční síť ČEZ Distribuce a.s. z hladiny nízkého napětí v rozváděči R283. Zde povede kabelová trasa do elektroměrového rozváděče.

Návaznosti jsou patrné z výkresu arch. č. 2023053.02 - Přehledové schéma napájení

#### 4.2. Uzemnění

Na dně kabelového výkopu bude uložen zemnič FeZn 30/4. Jsou-li zemniče kladeny do kabelových rýh, pak se dle ČSN 33 2000-5-54 ed. 3, čl. NA.10.3.1 ukládají se na dno výkopu, a to nejméně 10 cm pod kabel nebo vedle kabelu.

Veškeré kovové konstrukce, ať už nosné profilové kovové konstrukce pro nástěnné nabíjecí stanice, či kovové konstrukce volně stojících nabíjecích stanic, včetně konstrukcí jejich základů, budou vzájemně propojené uzemňovacím páskem. Toto uzemnění bude uloženo na dně výkopu pro přívodní kabely, a bude společně sloužit jako přizemnění PE vodiče ČSN 33 2000-4-41 ed. 3, čl. 411.4.1, stejně jako uzemnění pro ochranu před bleskem ve smyslu ČSN EN 62305 ed. 2. Dle ČSN 33 2000-5-54 ed. 3, čl. NA.10.1.1 však není třeba klást zemnicí pásy o celkové délce větší než 20 m.

Všude tam, kde budou zemniče v půdě spojovány s ocelí v betonu, by dle ČSN EN 62305-3 ed. 2, čl. E.5.4.3.2 měly být zemniče provedeny z nerezové oceli.

Dle ČSN 33 2000-5-54 ed. 3, čl. 542.2.5 se nesmí vnější uzemňovací vodiče uložené v zemi propojovat se zemniči uloženými v betonu prostřednictvím propojů ze žárem pozinkované oceli.

Dle ČSN 33 2000-5-54 ed. 3, čl. C.4 nesmí být jakýkoliv ocelový zemnič veden přímo z betonového základu do půdy vyjma zemničů provedených z nerezové oceli nebo jinak velmi dobře chráněných vhodným předem připraveným opatřením proti vlhkosti (příčemž povlak vytvořený pozinkováním v ohni nebo ochrana provedená nátěrem nebo jinými podobnými materiály nejsou po určité době pro tuto část uzemňovací soustavy dostatečné).

Jelikož má být spojováno uzemnění v betonu s uzemněním v půdě, bude buďto uzemnění kompletně provedeno z nerezové oceli V4A (tj. skupiny 1.4571 dle ČSN EN 10088-1), anebo budou v dostatečné délce z nerezové oceli provedeny jednotlivé přechody mezi uzemněním uloženým v betonu a v půdě.

**Parkoviště u Sekerovy vily – SO402**

---

Dle ČSN 33 2000-5-54 ed. 3, čl. NA.7.1 a NA.7.3 se všechny spoje zemničů a podzemní spoje uzemňovacích přívodů musí chránit proti korozi pasivní ochranou (např. asfaltovou zálivkou, lící pryskyřicí, antikorozi páskou apod.) v délce nejméně 30 cm v půdě a 20 cm nad povrchem.

Pokud je instalace vybavena zemničem, musí být dle ČSN 33 2000-5-54 ed. 3, čl. 542.1.2 tento zemnič spojen pomocí uzemňovacího přívodu s hlavní ochrannou svorkou nebo přípojnici.

V prostoru každé nabíjecí stanice bude zřízena hlavní ochranná přípojnice +MET, na kterou se dle požadavků ČSN 33 2000-4-41 ed. 3, čl. 415.2 napojí veškeré neživé části upevněných zařízení současně přístupné dotyku, cizí vodivé části a ochranné vodiče.

Dle ČSN 33 2000-1 ed. 2, Obrázek A.31B2 má být uzemněn bod rozdělení z TN-C na TN-C-S.

Překročí-li u DC nabíjecí stanice třídy I efektivní hodnota dotykového proudu 3,5 mA, pak musí být splněny dodatečné požadavky ČSN EN 61851-23, čl. 11.7.106. Minimální průřez ochranného vodiče musí splňovat požadavky, uvedené v montážních pokynech nabíjecí stanice.

Bude provedeno doplňující ochranné pospojování, které dle ČSN 33 2000-4-41 ed. 3, čl. 415.2.1 musí zahrnovat cizí vodivé části, a všechny neživé části upevněných zařízení současně přístupné dotyku.

Minimální průřezy pro součásti pospojování budou dle požadavků ČSN EN 62305-4 ed. 2, Tabulka 1.

### 4.3. Skladba technologického zařízení

#### 4.3.1. Elektroměrový rozváděč

Je navrženo osazení platového sloupku o třech polích a bude proveden dle požadavků ČSN EN IEC 61439-2 ed. 3.

Elektroměrové rozváděče a fakturační měření v odběrných či předávacích místech napojených z distribuční sítě nn budou provedeny dle požadavků přípojevacích podmínek ČEZ Distribuce, a.s., a budou splňovat požadavky PNE 35 7030 ed. 2 Z1+Z2.

Návaznosti jsou patrné z výkresu arch. č. 2023053.02 - Přehledové schéma napájení

#### 4.3.2. Rozváděč instalované technologie

Nabíjecí stanice budou přímo napojeny z elektroměrového rozváděče samostatným kabelem.

#### 4.3.3. Nabíjecí stanice EV

Dle vyhlášky č. 268/2009 Sb., o technických požadavcích na stavby, ve znění pozdějších předpisů, § 48a odst. 3, musí být vysoce výkonné DC dobíjecí stanice pro EV vybaveny alespoň zásuvkovými přípojkami kombinovaného nabíjecího systému typu Combo 2 v souladu s ČSN EN 62196-3.

Osazené DC nabíjecí stanice EV musí splňovat požadavky ČSN EN 61851-23.

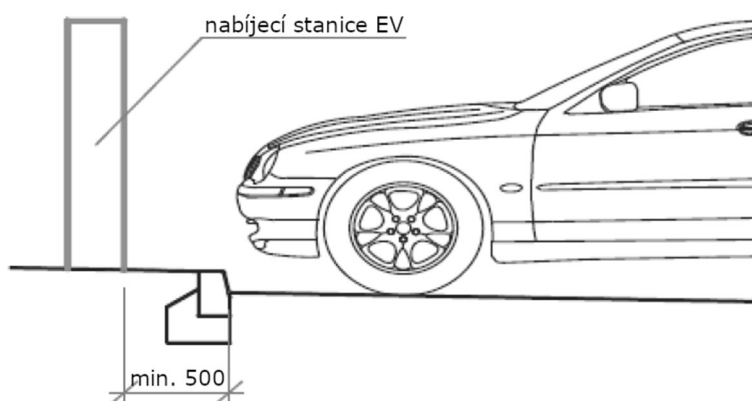
Dle ČSN 33 2000-7-722 ed. 3, čl. 722.533.101 musí být každé přípojevací místo pro nabíjení EV napájeno jednotlivě chráněným koncovým obvodem s nadproudovým ochranným zařízením (s výjimkou případů, kdy je instalováno napájecí zařízení s více než jedním přípojevacím místem, a které obsahuje i nezbytné nadproudové ochranné zařízení).



### Parkoviště u Sekerovy vily – SO402

Automatické nebo vzdálené zapnutí ochranných zařízení po vypnutí napájecích zařízení EV musí být dle ČSN EN IEC 61851-1 ed. 3, čl. 14 možné pouze v případě, že zásuvka není spojena s vidlicí, což musí být kontrolováno pomocí napájecího zařízení EV.

Nabíjecí stanice EV lze umísťovat v zeleném pásu (trávníku), v chodníku, či na stěny. Při umístění do zeleného pásu je potřeba provést zpevněný přístup k dobíjecí stanici v délce 0,5 m a šířce cca 1,0 m. Při umístění v chodníku je lze dle vyhlášky č. 398/2009 Sb., o obecných technických požadavcích zabezpečujících bezbariérové užívání staveb, Příloha č. 2, bod 1.2.2 umístit tak, že bude průchozí prostor místně zúžen až na 900 mm. Při umístění na stěnu je nutné ji zejména výškově osadit tak, aby nemohla být poškozena přijíždějícím vozidlem.



*Umístění nabíjecí stanice vůči pozemní komunikaci*

#### 4.3.4. Vyznačení parkovacích stání

Parkovací stání s nabíjecími stanicemi EV budou vyznačena svislým dopravním značením IP 12 dle požadavků vyhlášky č. 294/2015 Sb., kterou se provádějí pravidla provozu na pozemních komunikacích, ve znění pozdějších předpisů. Dle § 10 uvedené vyhlášky je možné na svislých dopravních značkách pro doplnění, upřesnění nebo jako náhradu textové informace použít určený symbol dle přílohy č. 7 vyhlášky. Svislé dopravní značení bude doplněno dodatkovou tabulkou E13 s určeným symbolem č. 406 „Dobíjecí stanice elektromobilů“.

Svislé dopravní značení parkovacích stání bude vyhovovat požadavkům ČSN EN 12899-1.

Dle ČSN 73 6056, čl. 6.7.2.2 se parkovací stání pro ekovozy (dle čl. 6.7.2.1 osobní vozidlo, u kterého se částečně či plně nahrazuje zážehový či vznětový motor elektromotorem, tj. elektromobil či hybridní vozidlo) označují podle přílohy A uvedené normy, konkrétně pak vodorovným značením „EKO“.

Vodorovné dopravní značení parkovacích stání bude vyhovovat požadavkům ČSN EN 1436.

Provedení dopravních značek bude vyhovovat požadavkům Technických kvalitativních podmínek staveb (TKP), kapitola 14.<sup>10</sup>

<sup>10</sup> TKP 14: Technické kvalitativní podmínky staveb pozemních komunikací, kapitola 14. Dopravní značky a dopravní značení. Schváleno MD-OPK č.j. 9/2015-120-TN/6, ze dne 27.3.2015, s účinností od 1.4.2015 [online]. Praha: Ministerstvo dopravy, Odbor pozemních komunikací. [cit. 05.09.2023]. Dostupné z: [http://www.pjpk.cz/data/USR\\_001\\_2\\_6\\_TKP/TKP\\_14.pdf](http://www.pjpk.cz/data/USR_001_2_6_TKP/TKP_14.pdf)



**Parkoviště u Sekerovy vily – SO402****4.4. Související stavební elektroinstalace****4.4.1. Způsob řešení rozvodů**

Při použití dvou nebo více paralelních vodičů musí být dle ČSN 33 2000-5-52 ed. 2, čl. 523.7 písm. a) provedena opatření, aby se mezi nimi dosáhlo rovnoměrného rozdělení proudového zatížení. Tento požadavek se považuje za splněný, jestliže jsou vodiče ze stejného materiálu, mají stejný průřez a mají i přibližně stejnou délku a po celé délce z nich neodbočují jiné obvody.

Dle ČSN 33 2000-4-43 ed. 2, čl. 434.4 písm. b) musí být u dvou paralelních vodičů přístroje pro ochranu před zkratem umístěny na straně napájení (na začátku) každého z paralelních vodičů.

Volba a pokládka kabelů bude dle ČSN EN 50565-1 a ČSN EN 50565-2, při používání odbočných krabic budou dodržovány požadavky řady norem ČSN EN 60670, uložení kabelových rozvodů bude v souladu s ČSN 33 2000-5-52 ed. 2, ČSN 33 2130 ed. 3, ČSN EN 50174-1 ed. 3 a ČSN EN 50174-2 ed. 3.

Kabely a vodiče budou dle požadavků ČSN 33 2000-5-52 ed. 2, čl. NA.4.5.2.5 značeny nesmazatelnými štítky, na kterých bude vždy uvedeno minimálně označení kabelu, typ kabelu, a označení rozváděče a vývodu, odkud je kabel napojen.

Součástí tohoto projektu je kompletní kabeláž pro napájení všech jednotlivých koncových zařízení, spotřebičů a elektroinstalačních prvků, ať už kabely pro jejich silové napojení, tak i kabely ke všem souvisejícím ovladačům a čidlům, včetně kabelové výzbroje pro kabely (kabelové trasy), a to včetně jejich dopravy, montáže, instalace, zapojení, a souvisejícího spojovacího a montážního materiálu.

**4.5. Ochrana před bleskem**

Dle nařízení vlády č. 176/2008 Sb., o technických požadavcích na strojní zařízení, ve znění pozdějších předpisů, Příloha č. 1, bod 1.5.16, musí být strojní zařízení, které je třeba za provozu chránit proti úderům blesku, vybaveno systémem pro svod vznikajících elektrických nábojů do země.

Dle nařízení vlády č. 378/2001 Sb., kterým se stanoví bližší požadavky na bezpečný provoz a používání strojů, technických zařízení, přístrojů a náradí, § 3 odst. 1 písm. g), patří mezi minimálními požadavky na bezpečný provoz a používání zařízení v závislosti na příslušném riziku ochrana zařízení, které může být vystaveno účinkům atmosférické elektřiny, zejména zasažení bleskem.

**4.5.1. Definice zón ochrany před bleskem**

V projektu jsou uvažovány tyto zóny ochrany před bleskem ve smyslu ČSN EN 62305-1 ed. 2:

- LPZ 0A: venkovní prostory, nechráněné před přímým úderem blesku;
- LPZ 0B: venkovní prostory, chráněné před přímým úderem blesku;

**4.5.2. Ochrana proti přímému úderu blesku**

Dle ČSN EN 62305-3 ed. 2, čl. E.5.3.4.1 mohou být vodivé součásti použity jako náhodné svody. Pro ochranu proti přímému úderu blesku tak budou v souladu s ČSN EN 62305-3 ed. 2, čl. 5.2.5 využity jako náhodné jímáče a součásti LPS samotné kovové konstrukce venkovních nabíjecích stanic EV.

Minimální tloušťka náhodných kovových součástí musí vyhovovat ČSN EN 62305-3 ed. 2, Tabulka 3.

**Parkoviště u Sekerovy vily – SO402****4.6. Požární opatření****4.6.1. Způsob napájení a vypínání**

Vypínání objektu při požáru není součástí řešení tohoto projektu

**4.6.2. Vnitřní kabelové rozvody obecně**

Dle Nařízení EU č. 305/2011, kterým se stanoví harmonizované podmínky pro uvádění stavebních výrobků na trh, ve znění pozdějších předpisů, Příloha I bod 2 písm. b), musí být stavba provedena takovým způsobem, aby v případě požáru byl uvnitř stavby omezen vznik a šíření ohně a kouře.

Dle vyhlášky č. 23/2008 Sb., o technických podmínkách požární ochrany staveb, ve znění pozdějších předpisů, § 9 odst. 6, musí být každý prostup požárně dělicími konstrukcemi utěsněn podle požadavků vyhláškou odkazovaných českých technických norem, a musí být zřetelně označen štítkem obsahujícím informace o: požární odolnosti, druhu nebo typu ucpávky, datu provedení, firmě, adrese a jméně zhotovitele, označení výrobce systému.

Veškeré prostupy elektroinstalací konstrukčními prvky objektu a jednotlivými požárními úseky budou provedeny a utěsněny dle požadavků ČSN 73 0810, čl. 6.2.1 a ČSN 33 2000-5-52 ed. 2, čl. 527.2.

**4.7. Postup prací při kladení kabelů do země**

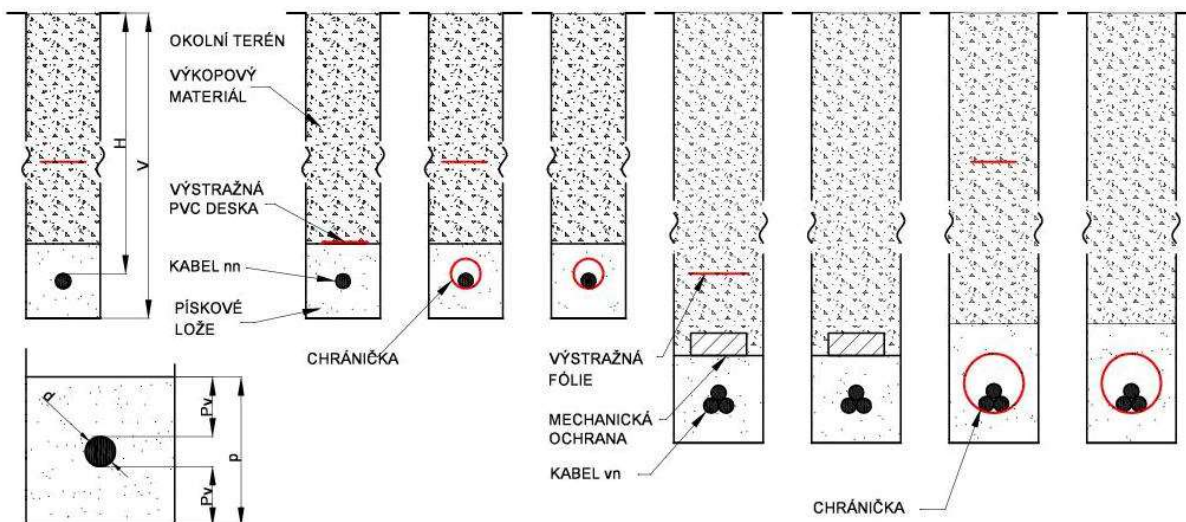
Dle zákona č. 183/2006 Sb., o územním plánování a stavebním řádu, ve znění pozdějších předpisů, § 153 odst. 1, je stavbyvedoucí povinen před zahájením zemních prací zajistit vytýčení tras existující technické infrastruktury. Dle vyhlášky č. 501/2006 Sb., o obecných požadavcích na využívání území, ve znění pozdějších předpisů, § 24e odst. 5, musí být před zahájením stavby v prostoru staveniště polohově a výškově zaměřeny a vytýčeny stávající podzemní energetické sítě, sítě elektronických komunikací, vodovody a kanalizace.

Zhotovitel zajistí, aby byly splněny požadavky na organizaci práce a pracovní postupy dle Přílohy č. 3 nařízení vlády č. 591/2006 Sb., o bližších minimálních požadavcích na bezpečnost a ochranu zdraví při práci na staveništích, ve znění pozdějších předpisů, zejména pak požadavky kapitol II. až VIII. Nejmenší dovolená šířka výkopů se svislými stěnami, do kterých vstupují fyzické osoby, činí 0,8 m.<sup>11</sup>

<sup>11</sup> Srov. požadavek nařízení vlády č. 591/2006 Sb., Příloha č. 3, kapitola V. Zajištění stability stěn výkopů, bod 5.

**Parkoviště u Sekerovy vily – SO402**

Ukládání kabelů distribuční sítě bude vyhovovat požadavkům PNE 34 1050 ed. 3, Obr. 2-1 a Příloha B:



Požadavky dle PNE 34 1050 ed. 3, obr. 2-1: Způsoby ukládání kabelů nn a vn v distribuční síti

Hloubka uložení kabelů distribuční sítě v zemi bude odpovídat požadavkům PNE 34 1050 ed. 3:

	Nejmenší dovolená hloubka uložení kabelů		
	Chodník	Vozovka, krajnice vozovky	Volný terén mimo zástavbu
Silové kabely do 1 kV	0,35 m	1,00 m	0,70 m

Požadavky dle PNE 34 1050 ed. 3, Tab A-1: Nejmenší dovolená hloubka uložení

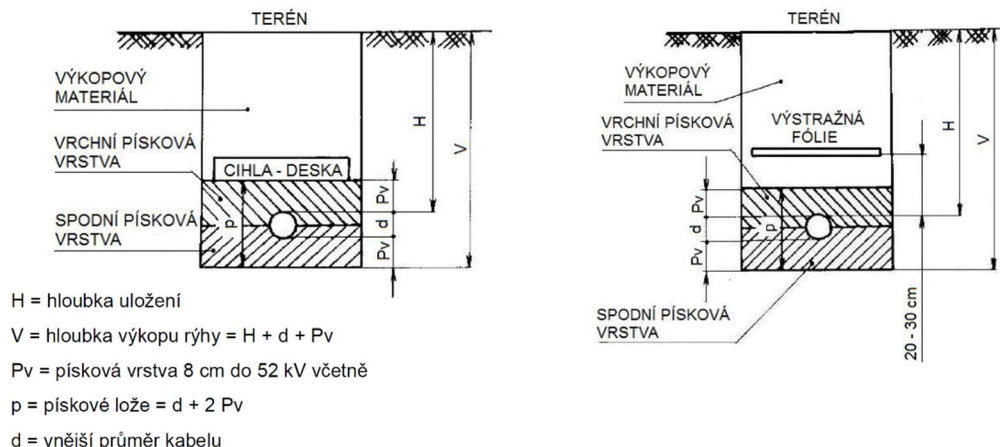
Mimo distribuční síť bude hloubka uložení kabelů v zemi odpovídat požadavkům ČSN 73 6005:

	Nejmenší dovolená hloubka uložení kabelů		
	Chodník	Vozovka, krajnice vozovky	Volný terén mimo zástavbu
Silové kabely do 1 kV	0,35 m	1,00 m	0,35 m (s mechanickou ochranou) 0,70 m (bez mechanické ochrany)

Požadavky dle ČSN 73 6005, Tabulka B.1: Nejmenší dovolené krytí podzemních sítí

**Parkoviště u Sekerovy vily – SO402**

a dle požadavků ČSN 33 2000-5-52 ed. 2, čl. NA.4.5.13 až NA.4.5.16:



POZNÁMKA Hloubkou uložení kabelu v zemi ( $H$ ) se rozumí svislá vzdálenost horní části vnějšího obvodu kabelu od povrchu terénu trasy kabelového vedení, např. chodníku, cesty, jiné komunikace, dále půdní plochy s přihlédnutím ke způsobu jejího obdělávání. Půdními plochami se rozumí pole, zahrady apod.

Požadavky dle ČSN 33 2000-5-52 ed. 2, Obrázek NA.2: Požadavky na uložení kabelů v zemi

Při souběhu a křížení inženýrských sítí budou dodrženy požadavky ČSN 73 6005, Příloha A.

Vyznačení uložených podzemních sítí bude provedeno výstražnou fólií dle požadavků ČSN 73 6006.

Postupy při provádění veškerých zemních prací budou v souladu a dle požadavků Technických kvalitativních podmínek staveb (TKP), kapitola 4.<sup>12</sup>

<sup>12</sup> TKP 4: Technické kvalitativní podmínky staveb pozemních komunikací, kapitola 4. Zemní práce. Schváleno MD-OPK pod č. j. 143/2017-120-TN/1 ze dne 4. srpna 2017 s účinností od 7. srpna 2017 [online]. Praha: Ministerstvo dopravy, Odbor pozemních komunikací. [cit. 05.09.2023]. Dostupné z: [http://www.pjpk.cz/data/USR\\_001\\_2\\_6\\_TKP/TKP\\_4\\_2017.pdf](http://www.pjpk.cz/data/USR_001_2_6_TKP/TKP_4_2017.pdf)

**Parkoviště u Sekerovy vily – SO402**

---

## 5. BEZPEČNOST PŘI REALIZACI A UŽÍVÁNÍ

### 5.1. Zařazení zařízení do tříd a skupin

Elektrická zařízení na pracovištích jsou dle § 2 písm. a) zákona č. 250/2021 Sb., o bezpečnosti práce v souvislosti s provozem vyhrazených technických zařízení a o změně souvisejících zákonů vyhrazeným technickým zařízením, které při provozu představuje závažné riziko ohrožení života, zdraví a bezpečnosti fyzických osob.

Dle § 4 odst. 2 písm. a) nařízení vlády č. 190/2022 Sb., o vyhrazených technických elektrických zařízeních a požadavcích na zajištění jejich bezpečnosti, jde o vyhrazené elektrické zařízení II. třídy.

### 5.2. Podmínky pro realizaci díla a jeho uvedení do provozu

Dle zákona č. 183/2006 Sb., o územním plánování a stavebním řádu, ve znění pozdějších předpisů, § 160 odst. 1, může stavební a montážní práce provádět pouze stavební podnikatel, který při realizaci zabezpečí odborné vedení stavby stavbyvedoucím.

Dle zákona č. 183/2006 Sb., o územním plánování a stavebním řádu, ve znění pozdějších předpisů, § 134 odst. 2, může být stavbyvedoucím pouze osoba, která má pro tuto činnost oprávnění podle zvláštního právního předpisu, tedy osoba autorizovaná. Dle zákona č. 183/2006 Sb., o územním plánování a stavebním řádu, ve znění pozdějších předpisů, § 158 odst. 1, mohou odborné vedení provádění stavby nebo její změny vykonávat pouze fyzické osoby, které získaly oprávnění k jejich výkonu podle zvláštního právního předpisu, tedy osoby autorizované.

Dle zákona č. 360/1992 Sb., o výkonu povolání autorizovaných architektů a o výkonu povolání autorizovaných inženýrů a techniků činných ve výstavbě, ve znění pozdějších předpisů, § 12 odst. 6 + § 18 písm. h) + § 19 písm. d), je autorizovaná osoba oprávněna pouze v rozsahu oboru, popřípadě specializace, pro kterou jí byla udělena autorizace; odborné vedení realizace v souladu s touto dokumentací tak musí být zabezpečeno osobou, autorizovanou v oboru technologická zařízení staveb.<sup>13</sup>

Dle § 7 odst. 1 zákona č. 250/2021 Sb., o bezpečnosti práce v souvislosti s provozem vyhrazených technických zařízení a o změně souvisejících zákonů, jsou montáž, opravy, revize, zkoušky vyhrazených technických zařízení oprávněny vykonávat pouze odborně způsobilé právnické osoby a podnikající fyzické osoby (dále všude jen „zhotovitel“).

Zhotovitel vyhrazených technických zařízení dle zákona č. 250/2021 Sb., o bezpečnosti práce v souvislosti s provozem vyhrazených technických zařízení a o změně souvisejících zákonů zajistí, aby:

- dle § 20 odst. 2 písm. d) uvedeného zákona montáž vyhrazených technických zařízení vykonávaly jen fyzické osoby, které jsou odborně způsobilé, a ve stanovených případech byly též držiteli osvědčení o odborné způsobilosti k činnostem na vyhrazených technických zařízeních;

---

<sup>13</sup> Stejně jako požadavek na obor autorizace platí i v případě jiných vyhrazených technických zařízení, viz Stanovisko k problematice odborného vedení staveb plynových zařízení ze dne 26. 9. 2011 [online]. In: webové stránky ČKAIT. Praha: Ministerstvo pro místní rozvoj ČR [cit. 05.09.2023]. Dostupné z: [https://www.ckait.cz/sites/default/files/Stanovisko\\_MMR\\_k\\_problematice\\_odborneho\\_vedeni\\_staveb\\_plynoveho\\_zarizeni.pdf](https://www.ckait.cz/sites/default/files/Stanovisko_MMR_k_problematice_odborneho_vedeni_staveb_plynoveho_zarizeni.pdf)

**Parkoviště u Sekerovy vily – SO402**

---

- dle § 20 odst. 1 uvedeného zákona při montáži vyhrazených technických zařízení postupoval v souladu s právními a ostatními předpisy k zajištění bezpečnosti a ochrany zdraví při práci tak, aby se vyhrazené technické zařízení nestalo příčinou ohrožení života a zdraví osob, majetku nebo životního prostředí;
- dle § 20 odst. 2 písm. a) uvedeného zákona při uvádění vyhrazených technických zařízení do provozu byla provedena bezpečnostní opatření, prohlídky, kontroly, revize a zkoušky.

Dle § 5 nařízení vlády č. 190/2022 Sb., o vyhrazených technických elektrických zařízeních a požadavcích na zajištění jejich bezpečnosti, je pro montáž, opravy, revize a zkoušky vyhrazených elektrických zařízení odborně způsobilou osobou pouze právnická osoba nebo podnikající fyzická osoba s platným oprávněním, vydaným podle zákona, a to v rozsahu podle přílohy č. 3 k uvedenému nařízení.

Kontrolu u právnické osoby nebo podnikající fyzické osoby provozující elektrické zařízení, aby činnosti a řízení činností na elektrických zařízeních a v jejich blízkosti ve stanovených případech vykonávaly jen osoby odborně způsobilé k dané činnosti na elektrickém zařízení, zajišťuje dle § 3 odst. 3 nařízení vlády č. 194/2022 Sb., o požadavcích na odbornou způsobilost k výkonu činnosti na elektrických zařízeních a na odbornou způsobilost v elektrotechnice, osoba odpovědná za elektrické zařízení.

Dle § 4 odst. 1 nařízení vlády č. 117/2016 Sb., o posuzování shody výrobků z hlediska elektromagnetické kompatibility při jejich dodávání na trh, ve znění pozdějších předpisů, může být pevná instalace uvedena do provozu pouze je-li provedena tak, aby za předpokladu, že je řádně instalována, udržována a používána pro určené účely, splňovala požadavky uvedeného nařízení.

Požadavky na bezpečnost vyhrazených elektrických zařízení při jejich uvádění do provozu jsou stanoveny § 6 nařízení vlády č. 190/2022 Sb., o vyhrazených technických elektrických zařízeních a požadavcích na zajištění jejich bezpečnosti.

Dle PNE 33 0000-3 ed. 4, čl. 2.2 musí být každé elektrické zařízení distribuční soustavy během výstavby a/nebo po dokončení, či než je uvedeno do provozu, prohlédnuto a vyzkoušeno v rámci výchozí revize (mimo rozšíření stávajících obvodů nn, kde postačuje kontrola dle čl. 3.5.2).

Dle ČSN 33 2000-1 ed. 2, čl. 134.2 musí být každé elektrické zařízení před tím, než je uvedeno do provozu, i po každé důležitější změně nebo rozšíření, prohlédnuto a přezkoušeno, aby se prověřila jeho správná funkce v souladu s požadavky norem.

Dle ČSN 33 2000-6 ed. 2, čl. 6.4.1.1 musí být každá instalace, pokud je to prakticky možné, během své výstavby a/nebo po dokončení před tím, než je uvedena do provozu, revidována.

Dle ČSN 33 2000-7-722 ed. 3, čl. 722.6.4.1.1 musí být v rámci výchozí revize ověřena i stávající elektroinstalace, která je ovlivněna instalací nabíjecích stanic EV (např. ověření požadavků na ochranu proti nadproudu v důsledku zvýšení zátěžového proudu).

Provozovatel (právnická či podnikající fyzická osoba provozující vyhrazená technická zařízení) dle zákona č. 250/2021 Sb., o bezpečnosti práce v souvislosti s provozem vyhrazených technických zařízení a o změně souvisejících zákonů zajistí, aby:

- dle § 20 odst. 2 písm. a) uvedeného zákona při provozování vyhrazených technických zařízení byly provedeny bezpečnostní opatření, prohlídky, kontroly, revize a zkoušky;



**Parkoviště u Sekerovy vily – SO402**

- dle § 20 odst. 2 písm. d) uvedeného zákona obsluhu vyhrazených technických zařízení vykonávaly jen fyzické osoby, které jsou odborně způsobilé, a ve stanovených případech byly též držiteli osvědčení o odborné způsobilosti k činnostem na vyhrazených technických zařízeních;
- dle § 20 odst. 3 uvedeného zákona bylo vyhrazené technické zařízení používáno pouze, pokud je vyloučen stav ohrožující bezpečnost práce a provozu; co je za stav ohrožující bezpečnost práce a provozu považováno je stanoveno v písm. a) až c) uvedeného odstavce.

Vyhrazená elektrická zařízení lze provozovat pouze za splnění požadavků § 7 a § 8 nařízení vlády č. 190/2022 Sb., o vyhrazených technických elektrických zařízeních a požadavcích na zajištění jejich bezpečnosti.

Pro provoz, údržbu, obsluhu a práci na elektrických zařízeních platí požadavky všech v této dokumentaci jmenovaných předpisů a technických norem, z nich pak zejména požadavky ČSN EN 50110-1 ed. 3, ČSN EN 50110-2 ed. 3, ČSN 33 1500, ČSN 33 2000-6 ed. 2 a dalších.

Pro zachování funkčnosti proudových chráničů z hlediska bezpečnosti musí provozovatel pravidelně provádět jejich testování prostřednictvím testovacího tlačítka v intervalech dle pokynů výrobce!

### 5.3. Zásady ochrany zdraví a bezpečnosti práce, související předpisy

Bezpečnost a ochrana zdraví při práci musí být zajištěna příslušnými technicko-organizačními opatřeními a dodržováním souvisejících předpisů a norem. Během elektroinstalačních prací a při následném uvádění do provozu, provozu, obsluhy a údržbě zařízení je nutno dodržovat zejména:

- Nařízení Evropského parlamentu a Rady (EU) č. 305/2011, kterým se stanoví harmonizované podmínky pro uvádění stavebních výrobků na trh, ve znění pozdějších předpisů
- zákon č. 87/2023 Sb., o doзору nad trhem s výrobky a o změně některých souvisejících zákonů (zákon o doзору nad trhem s výrobky)
- zákon č. 250/2021 Sb., o bezpečnosti práce v souvislosti s provozem vyhrazených technických zařízení a o změně souvisejících zákonů
- zákon č. 90/2016 Sb., o posuzování shody stanovených výrobků při jejich dodávání na trh, ve znění pozdějších předpisů
- zákon č. 262/2006 Sb., zákoník práce, ve znění pozdějších předpisů
- zákon č. 311/2006 Sb., o pohonných hmotách, ve znění pozdějších předpisů
- zákon č. 309/2006 Sb., o zajištění dalších podmínek bezpečnosti a ochrany zdraví při práci, ve znění pozdějších předpisů
- zákon č. 251/2005 Sb., o inspekci práce, ve znění pozdějších předpisů
- zákon č. 261/2000 Sb., o provozu na pozemních komunikacích, ve znění pozdějších předpisů
- zákon č. 458/2000 Sb., energetický zákon, ve znění pozdějších předpisů
- zákon č. 200/1994 Sb., o zeměměřictví a o změně a doplnění některých zákonů souvisejících s jeho zavedením, ve znění pozdějších předpisů
- zákon č. 505/1990 Sb., o meteorologii, ve znění pozdějších předpisů
- zákon č. 133/1985 Sb., o požární ochraně, ve znění pozdějších předpisů
- nařízení vlády č. 190/2022 Sb., o vyhrazených technických elektrických zařízeních a požadavcích na zajištění jejich bezpečnosti

**Parkoviště u Sekerovy vily – SO402**

---

- nařízení vlády č. 194/2022 Sb., o požadavcích na odbornou způsobilost k výkonu činnosti na elektrických zařízeních a na odbornou způsobilost v elektrotechnice
- nařízení vlády č. 118/2016 Sb., o posuzování shody elektrických zařízení určených pro používání v určitých mezích napětí při jejich dodávání na trh
- nařízení vlády č. 117/2016 Sb., o posuzování shody výrobků z hlediska elektromagnetické kompatibility při jejich dodávání na trh, ve znění pozdějších předpisů
- nařízení vlády č. 361/2007 Sb., kterým se stanoví podmínky ochrany zdraví při práci, ve znění pozdějších předpisů
- nařízení vlády č. 591/2006 Sb., o bližších minimálních požadavcích na bezpečnost a ochranu zdraví při práci na staveništích, ve znění pozdějších předpisů
- nařízení vlády č. 378/2001 Sb., kterým se stanoví bližší požadavky na bezpečný provoz a používání strojů, technických zařízení, přístrojů a nářadí
- vyhlášku č. 193/2023 Sb., o stavu nouze v elektroenergetice a o obsahových náležitostech havarijního plánu
- vyhlášku č. 516/2020 Sb., o požadavcích na pohonné hmoty a provedení některých dalších ustanovení zákona o pohonných hmotách
- vyhlášku č. 359/2020 Sb., o měření elektřiny
- vyhlášku č. 16/2016 Sb., o podmínkách připojení k elektrizační soustavě, ve znění pozdějších předpisů
- vyhlášku č. 294/2015 Sb., kterou se provádějí pravidla provozu na pozemních komunikacích, ve znění pozdějších předpisů
- vyhlášku č. 246/2001 Sb., o stanovení podmínek požární bezpečnosti a výkonu státního požárního dozoru (vyhláška o požární prevenci), ve znění pozdějších předpisů
- vyhlášku č. 31/1995 Sb., kterou se provádí zákon č. 200/1994 Sb., o zeměměřictví, ve znění pozdějších předpisů
- předpisy k zajištění bezpečnosti a ochrany zdraví při práci zhotovitele a provozovatele

#### 5.4. Zásady ochrany životního prostředí

Elektroinstalace jsou navrženy tak, aby neohrožovaly životní prostředí. Během elektroinstalačních prací a při následném provozu, obsluze a údržbě zařízení je nutno dodržovat zejména:

- zákon č. 541/2020 Sb., o odpadech, ve znění pozdějších předpisů
- zákon č. 477/2001 Sb., o obalech, ve znění pozdějších předpisů
- zákon č. 334/1992 Sb., o ochraně zemědělského půdního fondu, ve znění pozdějších předpisů
- zákon č. 114/1992 Sb., o ochraně přírody a krajiny, ve znění pozdějších předpisů
- zákon č. 17/1992 Sb., o životním prostředí, ve znění pozdějších předpisů
- vyhlášku č. 273/2021 Sb., o podrobnostech nakládání s odpady, ve znění pozdějších předpisů
- vyhlášku č. 8/2021 Sb., o Katalogu odpadů a posuzování vlastností odpadů (Katalog odpadů), ve znění pozdějších předpisů